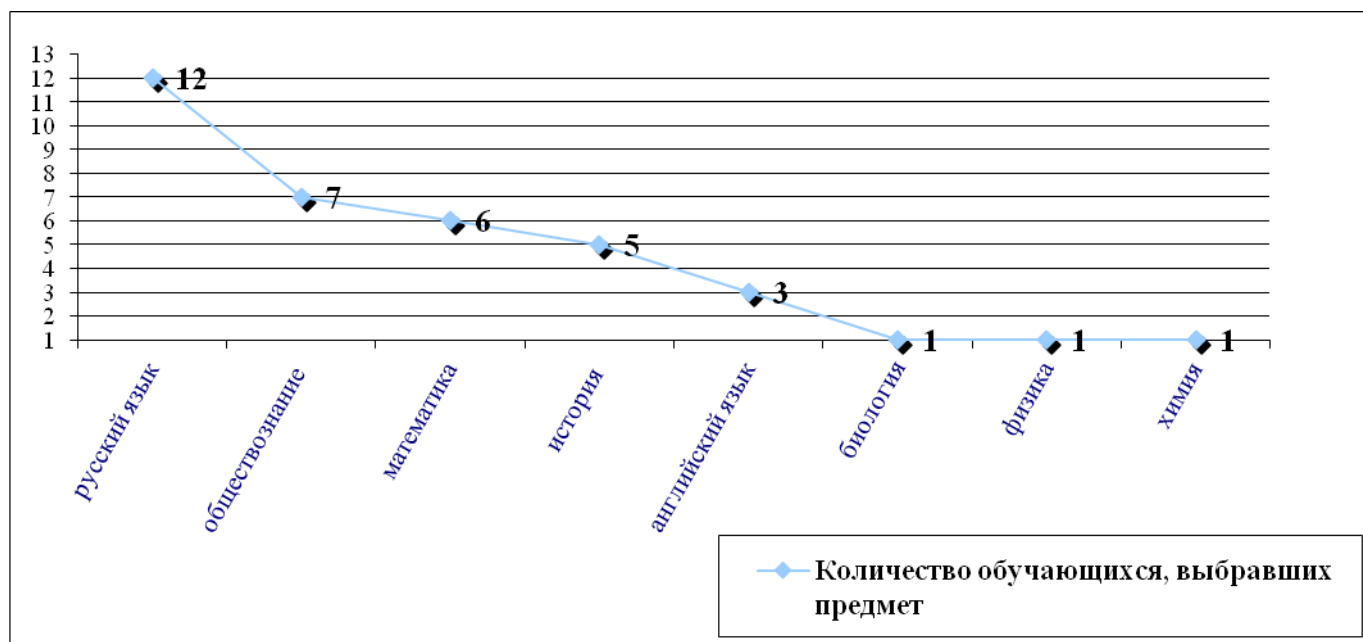


## Анализ государственной итоговой аттестации выпускников 11 класса

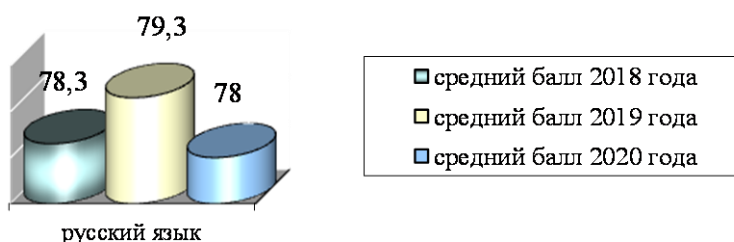
Единый государственный экзамен в 2020 году сдавали 12 учащихся из 13 (92%). ЕГЭ выбрали выпускники 11 класса только для поступления в образовательные организации высшего образования на обучение по программам бакалавриата и программам специалитета. Выбор обучающимися предметов представлен на диаграмме (рис. 1).

Рис.1. Выбор выпускниками школы ЕГЭ по предметам



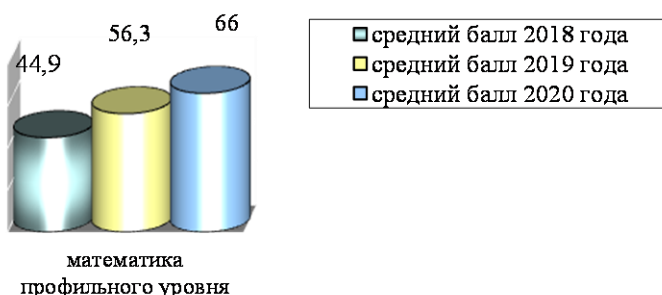
Средний балл по русскому языку составил 78 баллов, в течение последних трех лет средний балл по русскому языку стабильно высокий (рис.2).

Рис.2. Средний балл ЕГЭ по русскому языку за три года



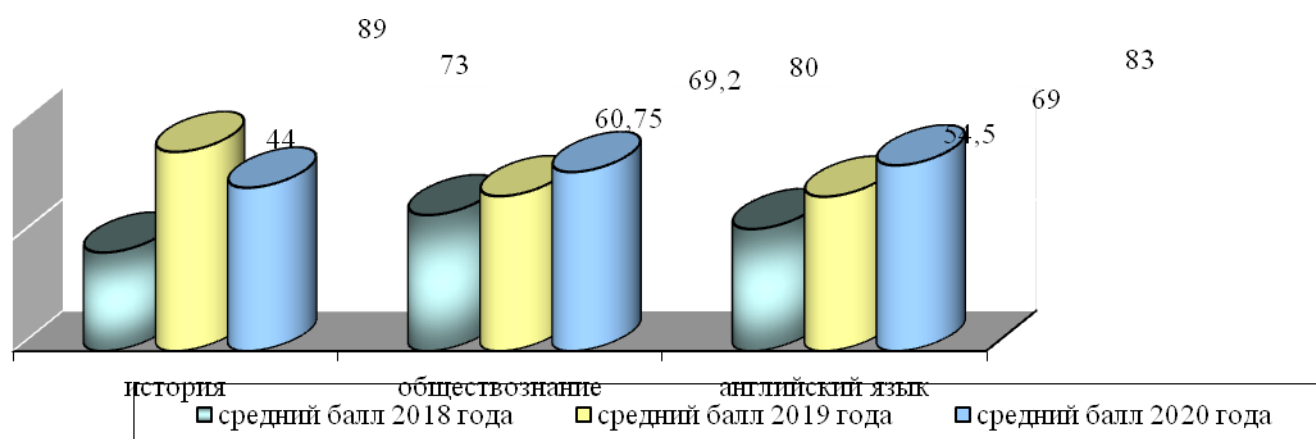
Показатели среднего балла по математике профильного уровня – 66, что выше результатов предыдущего года на 9,7 баллов. За три последних года прослеживается позитивная динамика среднего балла ЕГЭ по математике профильного уровня с 44,9 до 66 (рис.3).

*Рис.3. Средний балл ЕГЭ по математике за три года*



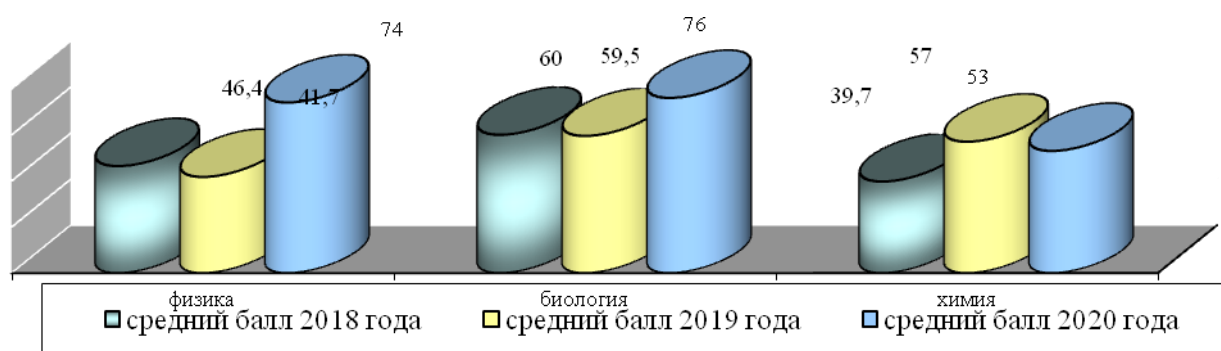
За три последних года отмечается рост среднего балла по обществознанию с 60, 2 до 80, по английскому языку с 54,5 до 83, по биологии с 60 до 76. По сравнению с прошлым учебным годом произошло увеличение среднего балла по физике с 41,7 до 74. Уменьшился средний балл по химии на 4 балла, по истории на 16 баллов. Следует учесть, что по истории в прошлом учебном году сдавал экзамен один обучающийся, в этом учебном году пять обучающихся (рис.4,5).

*Рис.4. Средний балл ЕГЭ по предметам гуманитарного цикла за три года*



*Рис.5. Средний балл ЕГЭ по предметам*

*естественно-математического цикла за три года*



Все выпускники преодолели минимальную границу баллов по всем предметам.

В таблице представлено распределение по баллам, полученным выпускниками на ЕГЭ. Большинство выпускников набрали баллы в интервале от 61 до 80 (табл. 1).

Табл. 1. Результаты ЕГЭ 2019 года

Предмет	Количество во сдававших ЕГЭ	Количество (чел.) / доля (%)  обучающихся, получивших баллы в интервале от минимального балла до 60 баллов	Количество (чел.) / доля (%)  обучающихся, получивших баллы в интервале от 61 до 80 баллов	Количество (чел.) / доля (%)  обучающихся, получивших баллы в интервале от 81 до 100 баллов
Русский язык	12 чел.	-	8 чел./67%	4 чел. / 33%
Математика профильног о уровня	6 чел.	2 чел./33%	4 чел./67%	-
История	5 чел.	1 чел./20%	2 чел./40%	2 чел./ 40%
Обществозн ание	7 чел.	1 чел./14%	2 чел./29%	4 чел./ 57%
Химия	1 чел.	1 чел./100%	-	-
Биология	1 чел.	-	1 чел./100%	-
Физика	1 чел.	-	1 чел./100%	-
Английский язык	3 чел.	-	1 чел. / 33%	2 чел. /67%

Четыре выпускника (33% от общего количества сдававших) набрали в сумме по трем предметам от 160 до 220 баллов, пять выпускников (44%) - от 221 до 250 баллов, четыре выпускника (33%) - от 251 до 274 баллов .

80 баллов и выше набрали пять выпускников по русскому языку, один выпускник по математике профильного уровня, две выпускницы по истории, четыре выпускника по обществознанию, два выпускника по английскому языку.

За последние пять лет в 2020 году выпускники набрали от 80 до 100 баллов по пяти предметам из восьми (табл. 2).

*Табл. 2. Количество выпускников, получивших более 80 баллов на ЕГЭ за пять лет*

Год	Предмет					
	Русский язык	Английский язык	Обществознание	История	Литература	Математика профильного уровня
2016	3 учащихся	-	-	1 учащийся	-	
2017	9 учащихся	-	1 учащийся		1 учащийся	
2018	7 учащихся	-	-	-	-	
2019	9 учащихся	-	1 учащийся	1 учащийся	1 учащийся	
2020	5 учащихся	2 учащихся	4 учащихся	2 учащихся	-	1 учащийся

Медалью "За особые успехи в учении награждены 5 выпускников. Четверо обучающихся набрали по всем предметам выше 70 баллов.